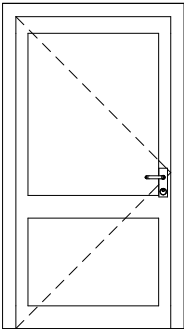
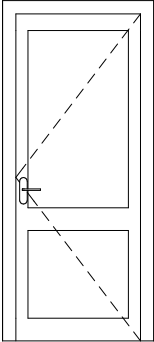
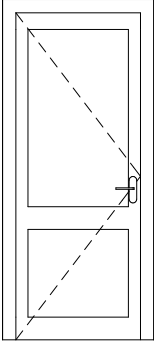


OZN.	SCHEMA		POČET	POZNÁMKA
DNS 04	 <p>ROZMĚR OTVORU: 1 200 * 2 150 MM</p>	PLASTOVÉ VCHODOVÉ DVEŘE <ul style="list-style-type: none"> - VCHODOVÉ DVEŘE VRCHNÍ DÍL PROSKLENÝ SPODNÍ DÍL PLNÁ VÝPLŇ - DVEŘE JEDNOKŘÍDLÉ, OTEVÍRAVÉ - OSAZENO DO STÁVAJÍCÍHO STAVEBNÍHO OTVORU - BARVA: ŠEDÁ, RAL 7015, V INTERIÉRU I EXTERIÉRU - U_D = MINIMÁLNĚ 1,40 W/m².K - KOVÁNÍ: INTERIÉR/EXTERIÉR KLIKA, BARVA ŠEDÁ RAL 7015, KOVOVÁ. BEZPEČNOSTNÍ ZAMYKACÍ VLOŽKA 	1 KS LEVÉ	UVAŽOVÁNO S BARVOU RAL 7015, NEBO JÍ NEJBLIŽE PODOBNOU, NUTNO POROVNAT SE VZORNÍKEM VÝROBCE. PŘESNÉ ROZMĚRY STAVEBNÍHO OTVORU NUTNO PŘEMĚRIT NA STAVBĚ! MATERIÁLOVÉ A BAREVNÉ ŘEŠENÍ POVRCHŮ BUDE PŘED REALIZACÍ DOPŘESNĚNO A ODSOUHLASENO INVESTOREM. DODÁVKA VČETNĚ KOTVENÍ A DOPLŇKOVÝCH PRVKŮ.
DNS 06	 <p>ROZMĚR OTVORU: 1 000 * 2 250 MM</p>	PLASTOVÉ VCHODOVÉ DVEŘE <ul style="list-style-type: none"> - VCHODOVÉ DVEŘE PLNÉ - DVEŘE JEDNOKŘÍDLÉ, OTEVÍRAVÉ - OSAZENO DO NOVÉHO STAVEBNÍHO OTVORU - BARVA: ŠEDÁ, RAL 7015, V INTERIÉRU I EXTERIÉRU - U_D = MINIMÁLNĚ 1,40 W/m².K - KOVÁNÍ: INTERIÉR/EXTERIÉR KLIKA, BARVA ŠEDÁ RAL 7015, KOVOVÁ. BEZPEČNOSTNÍ ZAMYKACÍ VLOŽKA 	1 KS PRÁVÉ	UVAŽOVÁNO S BARVOU RAL 7015, NEBO JÍ NEJBLIŽE PODOBNOU, NUTNO POROVNAT SE VZORNÍKEM VÝROBCE. PŘESNÉ ROZMĚRY STAVEBNÍHO OTVORU NUTNO PŘEMĚRIT NA STAVBĚ! MATERIÁLOVÉ A BAREVNÉ ŘEŠENÍ POVRCHŮ BUDE PŘED REALIZACÍ DOPŘESNĚNO A ODSOUHLASENO INVESTOREM. DODÁVKA VČETNĚ KOTVENÍ A DOPLŇKOVÝCH PRVKŮ.
DNS 07	 <p>ROZMĚR OTVORU: 1 000 * 2 250 MM</p>	PLASTOVÉ VCHODOVÉ DVEŘE <ul style="list-style-type: none"> - VCHODOVÉ DVEŘE PLNÉ - DVEŘE JEDNOKŘÍDLÉ, OTEVÍRAVÉ - OSAZENO DO NOVÉHO STAVEBNÍHO OTVORU - BARVA: ŠEDÁ, RAL 7015, V INTERIÉRU I EXTERIÉRU - U_D = MINIMÁLNĚ 1,40 W/m².K - KOVÁNÍ: INTERIÉR/EXTERIÉR KLIKA, BARVA ŠEDÁ RAL 7015, KOVOVÁ. BEZPEČNOSTNÍ ZAMYKACÍ VLOŽKA 	1 KS LEVÉ	UVAŽOVÁNO S BARVOU RAL 7015, NEBO JÍ NEJBLIŽE PODOBNOU, NUTNO POROVNAT SE VZORNÍKEM VÝROBCE. PŘESNÉ ROZMĚRY STAVEBNÍHO OTVORU NUTNO PŘEMĚRIT NA STAVBĚ! MATERIÁLOVÉ A BAREVNÉ ŘEŠENÍ POVRCHŮ BUDE PŘED REALIZACÍ DOPŘESNĚNO A ODSOUHLASENO INVESTOREM. DODÁVKA VČETNĚ KOTVENÍ A DOPLŇKOVÝCH PRVKŮ.

Před výrobou budou všechny rozměry přeměřeny na stavbě, výrobní dokumentace je součástí dodávky stavby. Použité materiály, odstíny a detaily provedení budou odsouhlaseny investorem na vzorcích. Všechny práce provádět dle platných ČSN a technologických požadavků výrobců použitých materiálů.